





Séquence 2 - Utilisation de la Géorègle

Plan de travail

1	Cours	I) Tracer des perpendiculaires et des parallèles a) Tracer une droite perpendiculaire	
	Exercice	1	


2	Cours	I) Tracer des perpendiculaires et des parallèles b) Tracer une droite parallèle	
	Exercices	2 3	


3	Cours	II) Mesurer et tracer des angles a) Mesurer un angle	
	Exercice	4	


4	Cours	II) Mesurer et tracer des angles b) Tracer un angle	
	Exercice	5	


Séquence 2 - Utilisation de la Géorègle

Plan de travail

1	Cours	I) Tracer des perpendiculaires et des parallèles a) Tracer une droite perpendiculaire	
	Exercice	1	

2	Cours	I) Tracer des perpendiculaires et des parallèles b) Tracer une droite parallèle	
	Exercices	2 3	

3	Cours	II) Mesurer et tracer des angles a) Mesurer un angle	
	Exercice	4	

4	Cours	II) Mesurer et tracer des angles b) Tracer un angle	
	Exercice	5	